



FICHA DE INSTALACIÓN

Anafe Plancha Doble

A Gas

APCHD



mar sol

Versión 003

Características del Equipo

• Capacidad

Quemadores tipo lira doble.
Superficie útil de 75.5 x 59.7 cm.

• Datos Técnicos

Construcción: Acero Inoxidable AISI 304.

Medidas: 83 cm.(Ancho) x 80.3 cm.(profundidad) x 85 cm.(altura).

Peso: 64 kg.

Check list Requerimientos



Suministro Gas

- Entrada: Diámetro 3/4" HE
- Alimentación gas natural o licuado
- Potencia: 14 kW Gas/hr
- Llave de paso a la vista
- h: 50 cm

SN

Dimensiones del espacio

Dibujo/Layout

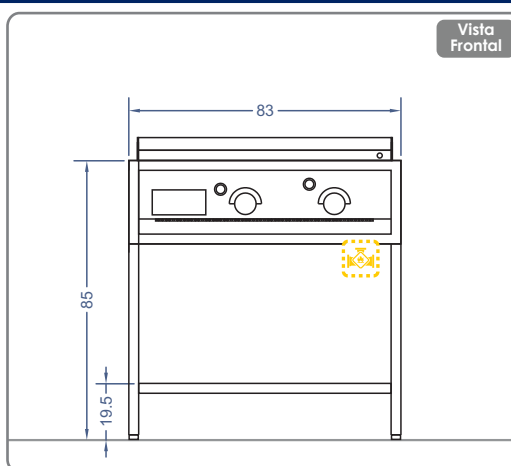
SI ☐ ANCHO _____ cm
NO ☐ LARGO _____ cm
SI ☐ ALTO _____ cm
NO ☐

Campana de extracción

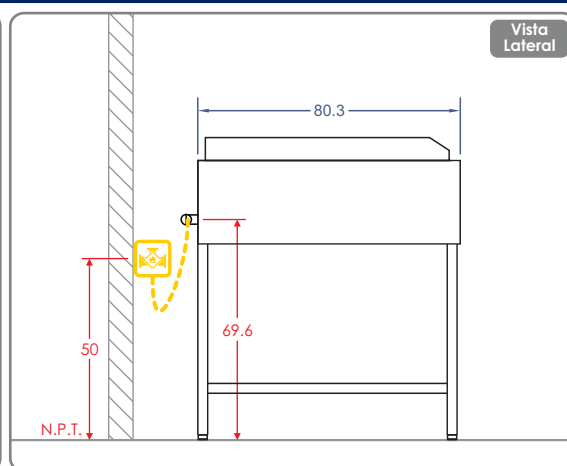
SI ☐ NO ☐

Nombre Responsable _____ Fecha ____/____/____

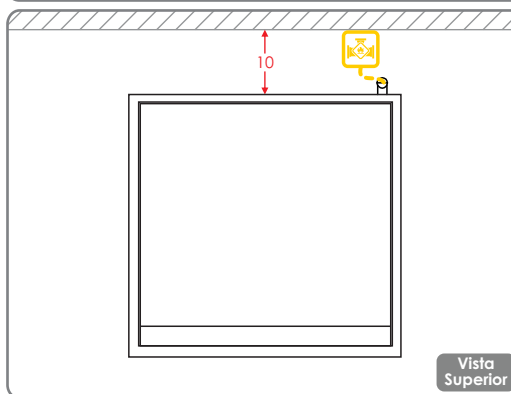
PLANIMETRIA



Vista Frontal



Vista Lateral



Vista Superior

Características del Equipo

- Cajón recolector de jugos.
- Mirilla para encendido del quemador.
- Llave de paso de gas con sello de seguridad por termocupla con regulación de máximo y mínimo.
- Con patines regulables de polímero de alta resistencia.

¡IMPORTANTE!

Las instalaciones de los suministros en general como gas, eléctricas, sanitarias, extracción de vahos, entre otros, son de responsabilidad del cliente y realizadas por un instalador autorizado de acuerdo a las normas Nch 4/2000, 4/2003, IPX4, respectivamente • Considerar ubicación de todas las conexiones y distancias de equipos, según entorno a instalar • El Equipo debe estar a 10 cm. de distancia del muro posterior.

PRE VISITA

Instancia en donde nuestro personal técnico revisara sus instalaciones verificando los requerimientos para la conexión del equipo.

INSTALACIÓN DE EQUIPOS

Horario de atención de Lunes a Viernes de 08:30hrs a 18:00 hrs.

De incurrir en una tercera visita a causa de requerimientos de instalación no cumplidos o solicitudes fuera del horario establecido, la visita tendrá un costo adicional para usted. Evite cobros innecesarios.

REQUERIMIENTOS SOLICITADOS

Considerar que al no contar con los requerimientos solicitados en pre visita, se cobrará a contar de la tercera visita en adelante.

Adicionalmente se le informa que la garantía del equipo comienza a regir una vez realizada la puesta en marcha o bien después de dos meses transcurridos el despacho, si no ha cumplido con los requerimientos para la instalación.

Valor de \$66.000 por cada visita adicional.

Insumos (Kit de instalación)

Codigo	Unidades	Descripcion