



FICHA DE INSTALACIÓN

Cocina modular 2 placas cuadradas Eléctrica

NC74EQC



MARSOL

Listos para Servir

Versión 002

Características del Equipo

- Capacidad
2 placas de cocción de 22x22cm de 2.6 kW c/u
Volumen: 0.20m³
- Datos Técnicos:
Construcción: Estructura en Acero Inoxidable.
Medidas: 40cm. (Ancho) x 73cm. (profundidad) x 25cm. (altura)
Peso: 27kg

Check List Requerimientos



Suministro Eléctrico

- Energía: Trifásica 380V/50 Hz/3F+N+T
- Potencia: 5.2kW
- Corriente: 8.78(A)
- Enchufe Industrial: 5x16A (3F+N+T)
- h: 10cm

SN

Dimensiones del espacio

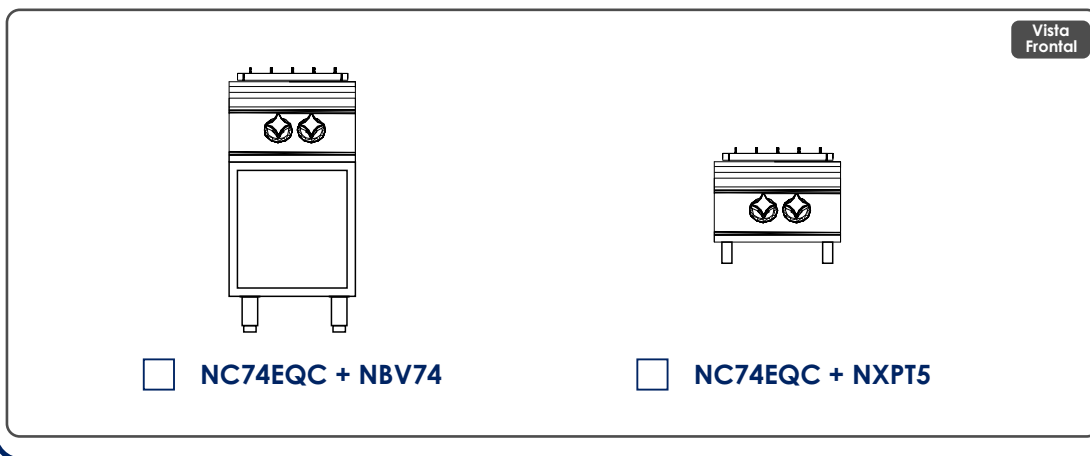
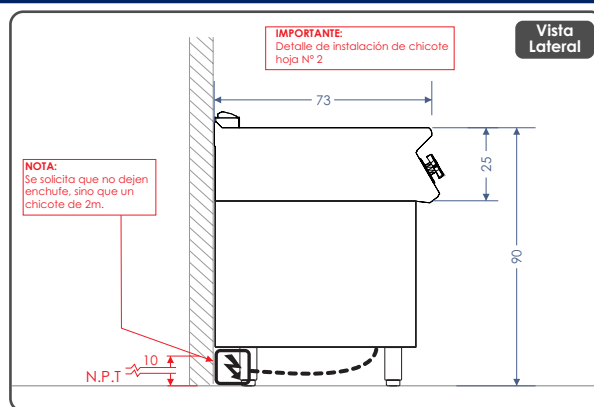
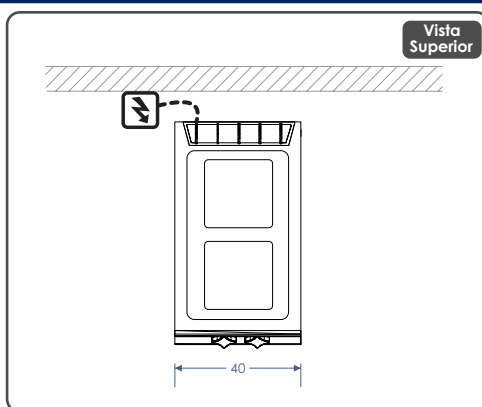
Dibujo/Layout	ANCHO	LARGO	ALTO
SI <input type="radio"/>	_____ cm	_____ cm	_____ cm
NO <input type="radio"/>	_____ cm	_____ cm	_____ cm

Campana de extracción

SI ☐ NO ☐

Nombre Responsable _____ Fecha ____/____/____

PLANIMETRIA



Características del Equipo

- Canaleta para recoger líquidos.
- Dos placas de cocción cuadradas, fijadas herméticamente a la encimera.
- Placas con termostato de seguridad de rearme automático que actúa en caso de recipiente ausente o inadecuado.
- Regulación del calor con selector de 7 posiciones.
- Activación del calentamiento señalada por un testigo naranja en el panel de mandos.

IMPORTANTE!

Las instalaciones de los suministros en general como gas, eléctricas, sanitarias, extracción de vahos, entre otros, son de responsabilidad del cliente y realizadas por un instalador autorizado de acuerdo a las normas Nch 4/2000, 4/2003, IPX4, respectivamente • Considerar ubicación de todas las conexiones y distancias de equipos, según entorno a instalar.



FICHA DE INSTALACIÓN

Cocina modular 2 placas cuadradas
Eléctrica

NC74EQC



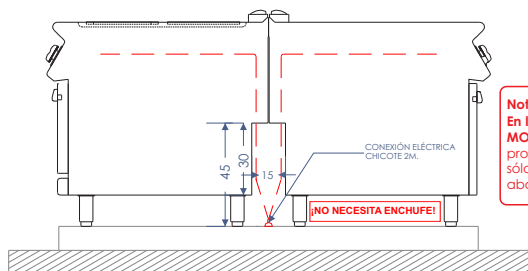
Listos para Servir

Versión 002

PLANIMETRIA

Vista
Isométrica

DETALLE INSTALACIÓN ELÉCTRICA STAR 90



Nota:
En los equipos STAR 90
MONOBLOCK, salen con su
propia base, la conexión
sólo se puede realizar por
abajo al frente.

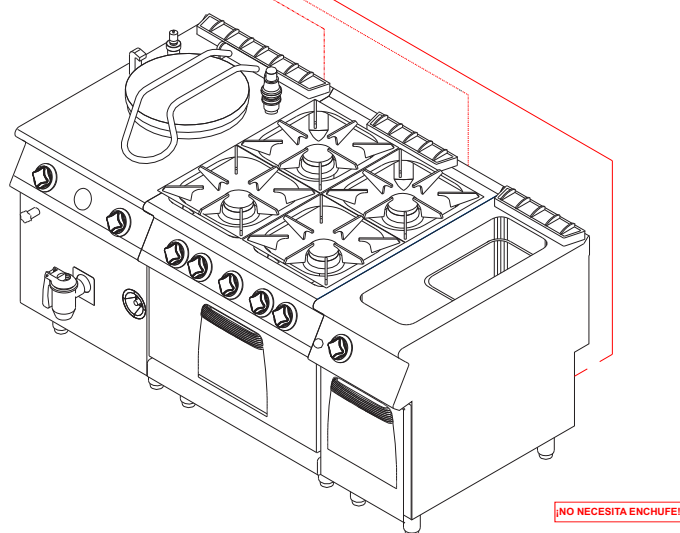
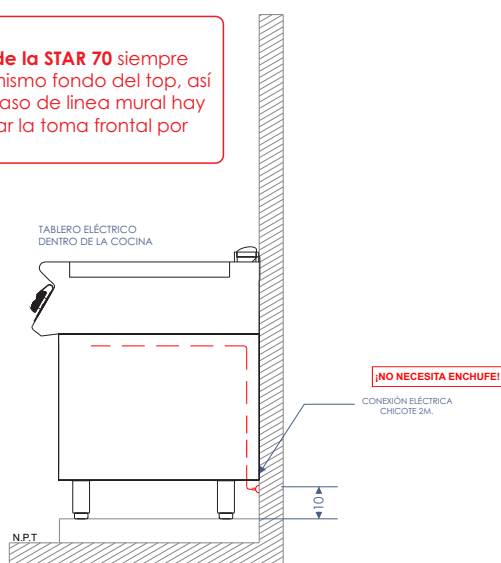
MANIFOLD
ELÉCTRICO
TDA

IMPORTANTE:

Tablero eléctrico debe estar rotulado
por equipo y ubicado dentro de la cocina

DETALLE INSTALACIÓN ELÉCTRICA (APOYADO EQUIPO A MURO)

Nota:
La base de la STAR 70 siempre
tiene el mismo fondo del top, así
que en caso de línea mural hay
que utilizar la toma frontal por
abajo.



***LA IMAGEN DE EQUIPOS ES SÓLO REFERENCIAL**

Características del Equipo

- Canaleta para recoger líquidos.
- Dos placas de cocción cuadradas, fijadas herméticamente a la encimera.
- Placas con termostato de seguridad de rearme automático que actúa en caso de recipiente ausente o inadecuado.
- Regulación del calor con selector de 7 posiciones.
- Activación del calentamiento señalada por un testigo naranja en el panel de mandos.

IMPORTANTE!

Las instalaciones de los suministros en general como gas, eléctricas, sanitarias, extracción de vahos, entre otros, son de responsabilidad del cliente y realizadas por un instalador autorizado de acuerdo a las normas Nch 4/2000, 4/2003, IPX4, respectivamente • Considerar ubicación de todas las conexiones y distancias de equipos, según entorno a instalar.