



## FICHA DE INSTALACIÓN

**Freidora**  
Eléctrica, Ventless

**CARROUSEL**



Listos para Servir

Versión 001

### Características del Equipo

- Capacidad  
5,5 litros  
13 kg por hora  
4 zonas + 2 cocinando (500 gr, 2 kg en total)

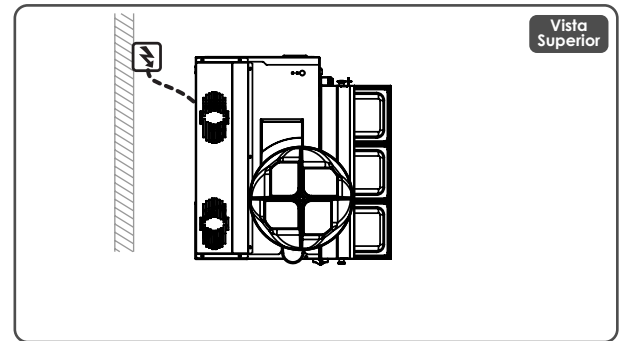
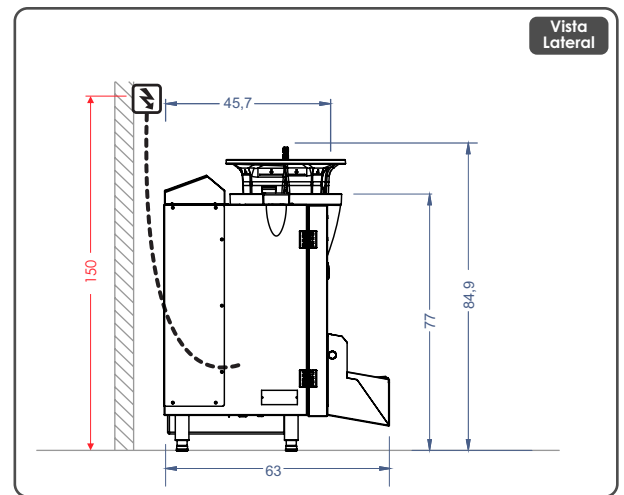
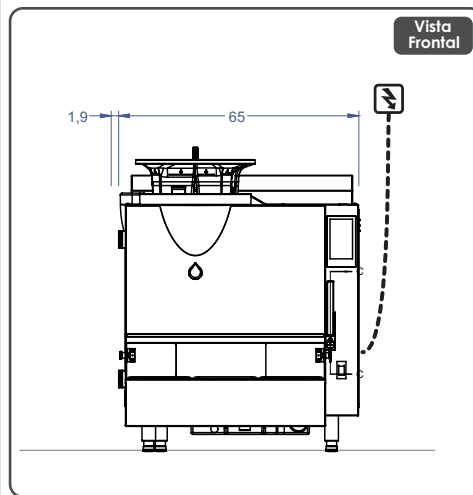
- Datos Técnicos:  
Construcción en Acero Inoxidable AISI 304 L y 430. Pantalla Táctil 5"  
Medidas: 67cm. (Ancho) x 45,7cm. (profundidad) x 85,6cm. (altura)  
Peso: 70Kg.

NO REQUIERE EXTRACCIÓN

### Check List Requerimientos

Suministro Eléctrico	SI	NO
• Energía: Monofásica 220V/50 Hz/1F		
• Potencia: 4,6kW		
• Corriente: 20 Amp		
• Enchufe Industrial: 3x32(A)		
• h: 150cm		

### PLANIMETRIA



### Dimensiones del espacio

Dibujo/Layout	ANCHO	LARGO	ALTO
SI <input type="radio"/>	_____ cm	_____ cm	_____ cm
NO <input type="radio"/>	_____ cm	_____ cm	_____ cm

### Campana de extracción

SI  NO

Nombre Responsable \_\_\_\_\_ Fecha \_\_\_\_/\_\_\_\_/\_\_\_\_

### Características del Equipo

- Sensor nivel mínimo de aceite
- Pantalla táctil 5", 8 programas preestablecidos
- Conexión Wifi
- Ventilación forzada: Enfria/refrigera el serpentín para condensar los vapores de producción y depositarlos en el bidón.
- Extracción: Lleva los vapores de fritura a recircular por la etapa de condensación, la válvula de expansión y los filtros metálicos y de carbón activo.

#### ¡IMPORTANTE!

La instalación de los suministros en general como gas, eléctricas, sanitarias, extracción de vapores, entre otros, son de responsabilidad del cliente y realizadas por un instalador autorizado de acuerdo a las normas Nch 4/2000, IPX4, respectivamente. Considerar ubicación de todas las conexiones y distancias de equipos, según entorno a instalar. Los enchufes deben ubicarse donde no reciban agua o vapor y deben estar bajo la norma IPX4. Este equipo debe estar aislado de cualquier fuente que trabaje o funcione con líquidos.

## PRE VISITA

Instancia en donde nuestro personal técnico revisara sus instalaciones verificando los requerimientos para la conexión del equipo.

## INSTALACIÓN DE EQUIPOS

Horario de atención de Lunes a Viernes de 08:30hrs a 18:00 hrs.

De incurrir en una tercera visita a causa de requerimientos de instalación no cumplidos o solicitudes fuera del horario establecido, la visita tendrá un costo adicional para usted. Evite cobros innecesarios.

## REQUERIMIENTOS SOLICITADOS

Considerar que al no contar con los requerimientos solicitados en pre visita, se cobrará a contar de la tercera visita en adelante.

Adicionalmente se le informa que la garantía del equipo comienza a regir una vez realizada la puesta en marcha o bien después de dos meses transcurridos el despacho, si no ha cumplido con los requerimientos para la instalación.

Valor de \$66.000 por cada visita adicional.

### Insumos (Kit de instalación)

Código	Unidades	Descripción