



## FICHA DE INSTALACIÓN

### Anafe 4 Quemadores

A Gas

**A4PMS**



Versión 004

#### Características del Equipo

##### • Capacidad

Quemadores de Ø18 cm. y Ø15 cm.

Parrillas de hierro: 36 x 33 cm.

##### • Datos Técnicos

Construcción: Acero Inoxidable AISI 304.

Medidas: 83 cm.(Ancho) x 80.3 cm.(profundidad) x 85 cm.(altura).

Peso: 48 kg.

#### Check list Requerimientos



##### Suministro Gas

- Entrada: Diámetro 3/4" HE
- Alimentación gas natural o licuado
- Potencia: 28 kW Gas/hr
- Llave de paso a la vista
- h: 50 cm

SN

#### Dimensiones del espacio

Dibujo/Layout

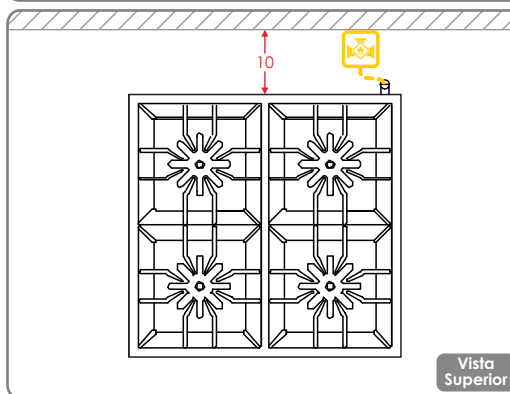
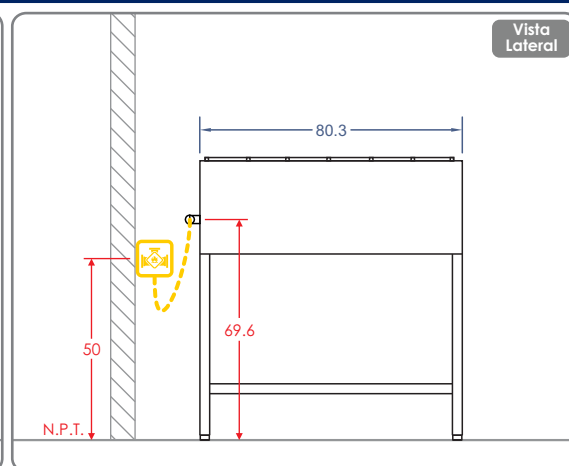
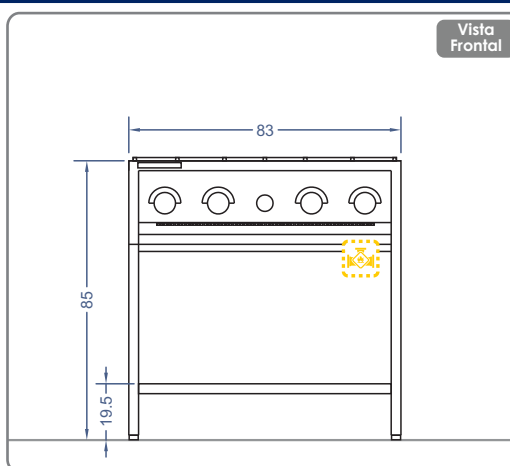
SI ☐ ANCHO \_\_\_\_\_ cm  
NO ☐ LARGO \_\_\_\_\_ cm  
SI ☐ ALTO \_\_\_\_\_ cm  
NO ☐

#### Campana de extracción

SI ☐ NO ☐

Nombre Responsable \_\_\_\_\_ Fecha \_\_\_\_/\_\_\_\_/\_\_\_\_

#### PLANIMETRIA



#### Características del Equipo

- Parrillas porta olla desmontables de hierro fundido.
- Panel frontal de acero inoxidable desmontable.
- Válvula multigas de bronce italiana.
- Bandeja de rebalse de acero.

#### IMPORTANTE!

Las instalaciones de los suministros en general como gas, eléctricas, sanitarias, extracción de vahos, entre otros, son de responsabilidad del cliente y realizadas por un instalador autorizado de acuerdo a las normas Nch 4/2000, 4/2003, IPX4, respectivamente • Considerar ubicación de todas las conexiones y distancias de equipos, según entorno a instalar • El Equipo debe estar a 10 cm. de distancia del muro posterior.

## PRE VISITA

Instancia en donde nuestro personal técnico revisara sus instalaciones verificando los requerimientos para la conexión del equipo.

## INSTALACIÓN DE EQUIPOS

Horario de atención de Lunes a Viernes de 08:30hrs a 18:00 hrs.

De incurrir en una tercera visita a causa de requerimientos de instalación no cumplidos o solicitudes fuera del horario establecido, la visita tendrá un costo adicional para usted. Evite cobros innecesarios.

## REQUERIMIENTOS SOLICITADOS

Considerar que al no contar con los requerimientos solicitados en pre visita, se cobrará a contar de la tercera visita en adelante.

Adicionalmente se le informa que la garantía del equipo comienza a regir una vez realizada la puesta en marcha o bien después de dos meses transcurridos el despacho, si no ha cumplido con los requerimientos para la instalación.

Valor de \$66.000 por cada visita adicional.

### Insumos (Kit de instalación)

Codigo	Unidades	Descripcion