



FICHA DE INSTALACIÓN

Hervidor y Mantenedor Touchscreen

HWB-2110

FETCO®



Listos para Servir

Versión 003

Características del Equipo

- Capacidad
41 a 57 litros por hora

- Datos Técnicos:
Construcción en Acero Inoxidable.
Medidas: 27.9cm. (Ancho) x 63.5cm. (profundidad) x 78.7 cm. (altura)
Peso (embalaje): 26.8kg

Check List Requerimientos

	Suministro Eléctrico	SN
	• Energía: Monofásica 220V/50 Hz/1F	
	• Potencia: 5.6kW	
	• Corriente: 25.4 Amp	
	• Enchufe Industrial: 32A (220V)	
	• h: 120cm	

	Suministro Agua Fría	SN
	• Entrada: Diámetro 3/4" HE	
	• Presión agua: 1.4 - 5.2 bar	
	• h: 60cm	

	Desagüe	SN
	• Diámetro: 1/2"	
	• h: A piso.	

Dimensiones del espacio

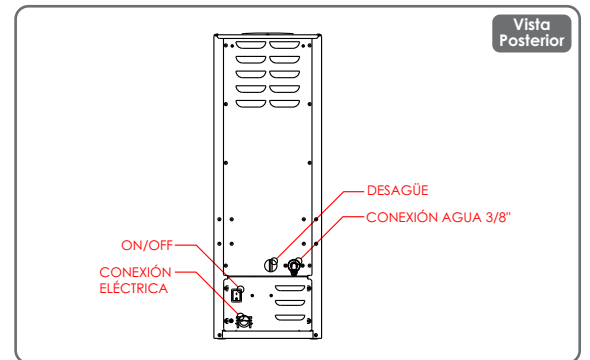
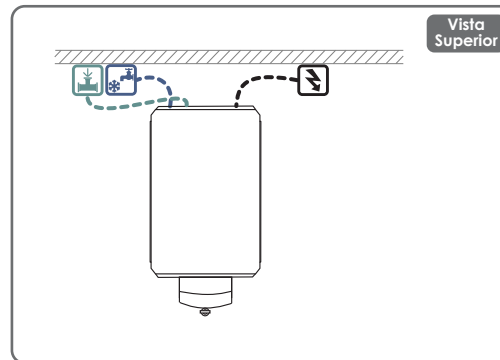
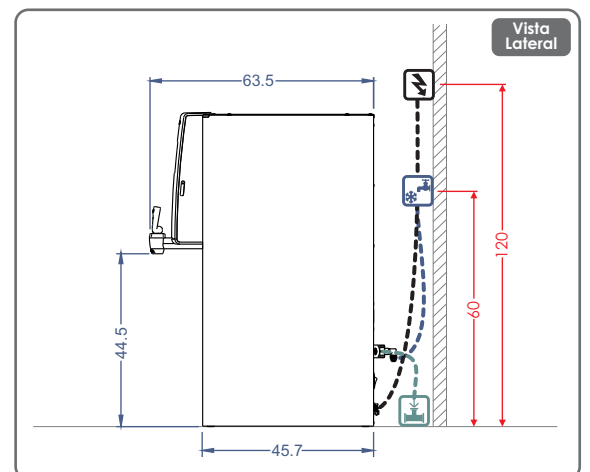
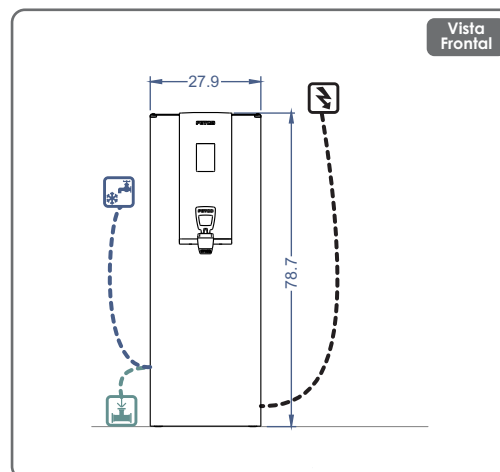
Dibujo/Layout	ANCHO	_____ cm
SI <input type="radio"/>	LARGO	_____ cm
NO <input type="radio"/>	ALTO	_____ cm

Campana de extracción

SI NO

Nombre Responsable _____ Fecha ____/____/____

PLANIMETRÍA



Características del Equipo

- Pantalla táctil.
- Grifo con silicona, ayuda a proteger el vidrio y cerámica contra daños.
- La parte superior de interiores y los lados de la unidad están completamente aisladas para maximizar la retención de calor y mejorar la eficiencia.

¡IMPORTANTE!

Las instalaciones de los suministros en general como gas, eléctricas, sanitarias, extracción de vahos, entre otros, son de responsabilidad del cliente y realizadas por un instalador autorizado de acuerdo a la normas Nch 4/2000, IPX4, respectivamente • Considerar ubicación de todas las conexiones y distancias de equipos, según entorno a instalar • Los enchufes deben ubicarse donde no reciban agua o vapor y deben estar bajo la norma IPX4.