



FICHA DE INSTALACIÓN

Vitrina Refrigerada Pass Thru

Sobremesa

VPT2N



Versión 002

Características del Equipo

- Capacidad

201 litros.

2 Repisas.

Temperatura de: +3°C/+8°C.

- Datos Técnicos

Construcción interior y exterior en acero inoxidable.

Medidas: 100.5 cm.(Ancho) x 41 cm.(profundidad) x 91.5 cm.(altura).

Peso: S/D.

Refrigerante: R600a.

Temperatura máx. ambiente: 30°C/60% HR.

Check List Requerimientos



Suministro Eléctrico

- Energía: Monofásica 220V/50 Hz/1F
- Potencia: 0.33 kW
- Corriente: 1.5 Amp
- Enchufe Domiciliario: 10A (220V)
- h: 50 cm

SN

Dimensiones del espacio

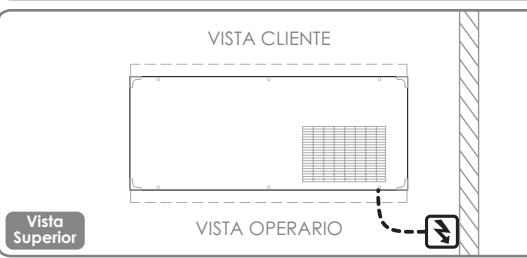
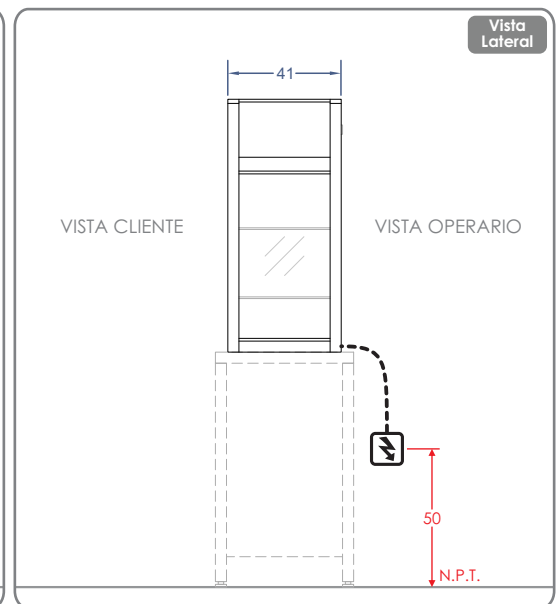
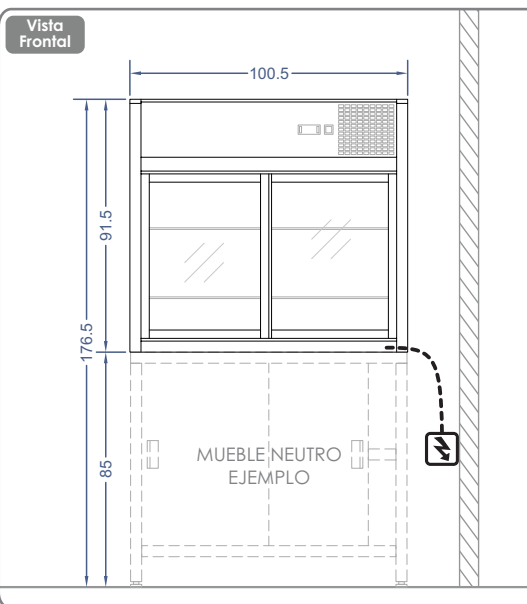
Dibujo/Layout	ANCHO	_____ cm
SI <input type="radio"/>	LARGO	_____ cm
NO <input type="radio"/>	ALTO	_____ cm

Campana de extracción

SI NO

Nombre Responsable _____ Fecha ____/____/____

PLANIMETRIA



Características del Equipo

- Refrigerante y espuma sin CFC.
- El compartimento de refrigeración ventilado proporciona una mejor circulación del aire.
- Descongelación automática.
- Termostato electrónico y pantalla LED digital de temperatura para un control preciso y una lectura fácil.
- Iluminación LED.

¡IMPORTANTE!

Las instalaciones de los suministros en general como gas, eléctricas, sanitarias, extracción de vahos, entre otros, son de responsabilidad del cliente y realizadas por un instalador autorizado de acuerdo a las normas Nch 4/2000, 4/2003, IPX4, respectivamente • Considerar ubicación de todas las conexiones y distancias de equipos, según entorno a instalar • Los enchufes deben ubicarse donde no reciban agua o vapor y deben estar bajo la norma IPX4 • NUNCA coloque la vitrina cerca de: puertas, ventanas, fuentes de calor (por ejemplo, radiadores, calentadores, etc.) • La vitrina debe protegerse de la luz solar directa • NUNCA coloque la vitrina al aire libre, ya que los agentes atmosféricos la dañarán, haciéndola poco confiable y peligrosa para el operador y los clientes.

PRE VISITA

Instancia en donde nuestro personal técnico revisara sus instalaciones verificando los requerimientos para la conexión del equipo.

INSTALACIÓN DE EQUIPOS

Horario de atención de Lunes a Viernes de 08:30hrs a 18:00 hrs.

De incurrir en una tercera visita a causa de requerimientos de instalación no cumplidos o solicitudes fuera del horario establecido, la visita tendrá un costo adicional para usted. Evite cobros innecesarios.

REQUERIMIENTOS SOLICITADOS

Considerar que al no contar con los requerimientos solicitados en pre visita, se cobrará a contar de la tercera visita en adelante.

Adicionalmente se le informa que la garantía del equipo comienza a regir una vez realizada la puesta en marcha o bien después de dos meses transcurridos el despacho, si no ha cumplido con los requerimientos para la instalación.

Valor de \$66.000 por cada visita adicional.

Insumos (Kit de instalación)

Codigo	Unidades	Descripcion