



FICHA DE INSTALACIÓN

Anafe 4 Quemadores A Gas

A4PMS



mar sol

Versión 004

Características del Equipo

• Capacidad

Quemadores de Ø18 cm. y Ø15 cm.

Parrillas de hierro: 36 x 33 cm.

• Datos Técnicos

Construcción: Acero Inoxidable AISI 304.

Medidas: 83 cm.(Ancho) x 80.3 cm.(profundidad) x 85 cm.(altura).

Peso: 48 kg.

Check list Requerimientos



Suministro Gas

- Entrada: Diámetro 3/4" HE
- Alimentación gas natural o licuado
- Potencia: 28 kW Gas/hr
- Llave de paso a la vista
- h: 50 cm

SN

Dimensiones del espacio

Dibujo/Layout

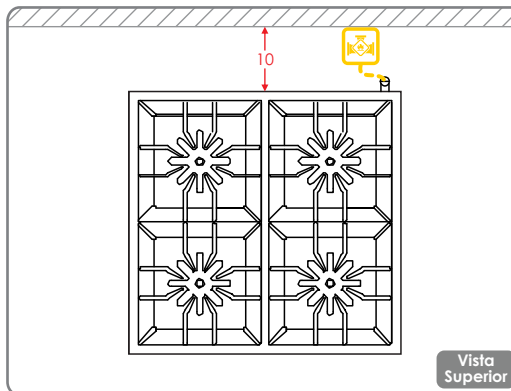
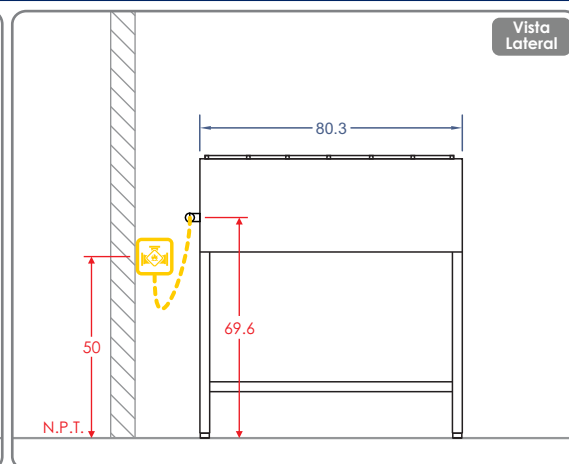
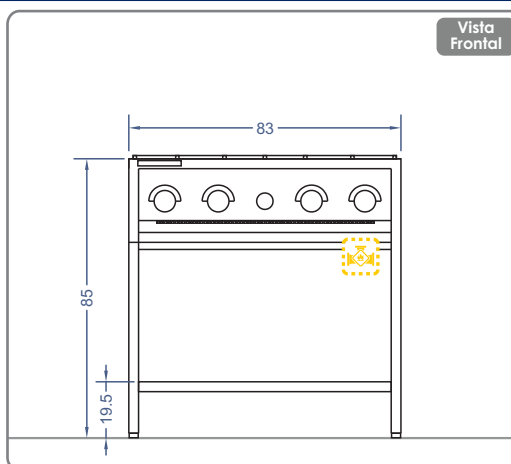
SI ☐ ANCHO _____ cm
NO ☐ LARGO _____ cm
SI ☐ ALTO _____ cm
NO ☐

Campana de extracción

SI ☐ NO ☐

Nombre Responsable _____ Fecha ____/____/____

PLANIMETRIA



Características del Equipo

- Parrillas porta olla desmontables de hierro fundido.
- Panel frontal de acero inoxidable desmontable.
- Válvula multigas de bronce italiana.
- Bandeja de rebalse de acero.

IMPORTANTE!

Las instalaciones de los suministros en general como gas, eléctricas, sanitarias, extracción de vahos, entre otros, son de responsabilidad del cliente y realizadas por un instalador autorizado de acuerdo a las normas Nch 4/2000, 4/2003, IPX4, respectivamente • Considerar ubicación de todas las conexiones y distancias de equipos, según entorno a instalar • El Equipo debe estar a 10 cm. de distancia del muro posterior.

PRE VISITA

Instancia en donde nuestro personal técnico revisara sus instalaciones verificando los requerimientos para la conexión del equipo.

INSTALACIÓN DE EQUIPOS

Horario de atención de Lunes a Viernes de 08:30hrs a 18:00 hrs.

De incurrir en una tercera visita a causa de requerimientos de instalación no cumplidos o solicitudes fuera del horario establecido, la visita tendrá un costo adicional para usted. Evite cobros innecesarios.

REQUERIMIENTOS SOLICITADOS

Considerar que al no contar con los requerimientos solicitados en pre visita, se cobrará a contar de la tercera visita en adelante.

Adicionalmente se le informa que la garantía del equipo comienza a regir una vez realizada la puesta en marcha o bien después de dos meses transcurridos el despacho, si no ha cumplido con los requerimientos para la instalación.

Valor de \$66.000 por cada visita adicional.

Insumos (Kit de instalación)

Codigo	Unidades	Descripcion