



FICHA DE INSTALACIÓN

Cocina modular 4 placas cuadradas Eléctrica

NC78EQC



Listos para Servir

Versión 001

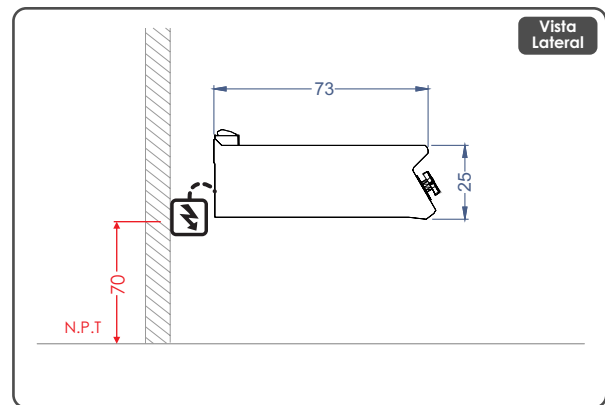
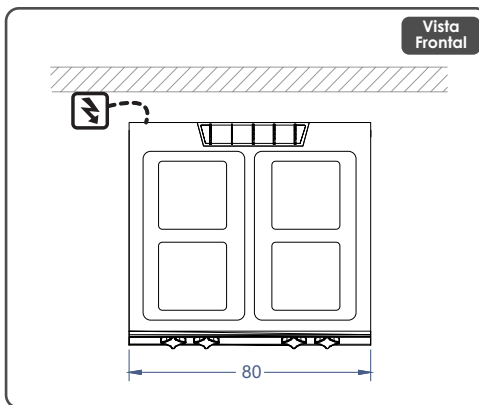
Características del Equipo

- Capacidad
4 placas de cocción de 22x22cm de 2.6 kW c/u
Volumen: 0.4m³
- Datos Técnicos:
Construcción: Estructura en Acero Inoxidable.
Medidas: 80cm. (Ancho) x 73cm. (profundidad) x 25cm. (altura)
Peso: 55kg

Check List Requerimientos

Suministro Eléctrico	SN
• Energía: Trifásica 380V/50 Hz/3F+N+T	
• Potencia: 10.4kW	
• Corriente: 17.5Amp	
• Enchufe Industrial: 5x32A (3F+N+T)	
• h: 70cm	

PLANIMETRIA



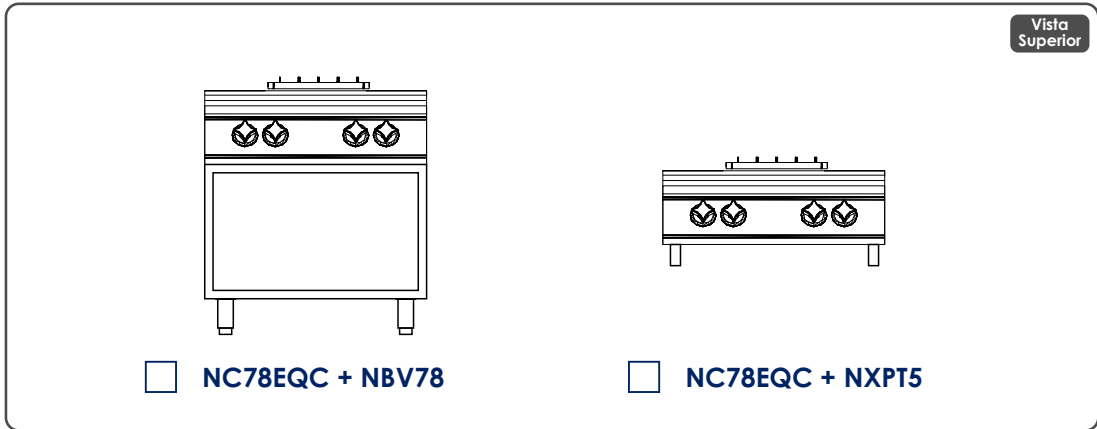
Dimensiones del espacio

Dibujo/Layout	ANCHO	LARGO	ALTO
SI <input type="radio"/>	_____ cm	_____ cm	_____ cm
NO <input type="radio"/>	_____ cm	_____ cm	_____ cm

Campana de extracción

SI NO

Nombre Responsable _____ Fecha ____/____/____



Características del Equipo

- Canaleta para recoger líquidos.
- Cuatro placas de cocción cuadradas, fijadas herméticamente a la encimera.
- Placas con termostato de seguridad de rearme automático que actúa en caso de recipiente ausente o inadecuado.
- Regulación del calor con selector de 7 posiciones.
- Activación del calentamiento señalada por un testigo naranja en el panel de mandos.

IMPORTANTE!

Las instalaciones de los suministros en general como gas, eléctricas, sanitarias, extracción de vahos, entre otros, son de responsabilidad del cliente y realizadas por un instalador autorizado de acuerdo a las normas Nch 4/2000, 4/2003, IPX4, respectivamente • Considerar ubicación de todas las conexiones y distancias de equipos, según entorno a instalar.