



FICHA DE INSTALACIÓN

Armario descongelador

Una puerta sólida

MSATGN2



Listos para Servir

Versión 001

Características del Equipo

- Capacidad

Descongelación de 70 kg en 5 horas

820 litros

3 parrillas GN 2/1, 3 pares de guías en acero inoxidable.

-2°C / +20 °C

- Datos Técnicos:

Construcción: Cuerpo y estructura en Acero Inoxidable.

Medidas: 74cm. (Ancho) x 91.5cm. (profundidad) x 205cm. (altura)

Peso: 230kg

Check List Requerimientos



Suministro Eléctrico

- Energía: Monofásica 220V/50 Hz/1F
- Potencia: 1.8kW
- Corriente: 8.2Amp
- Enchufe Domiciliario: 16A (220V)
- h: 150cm

SN

Dimensiones del espacio



Dibujo/Layout

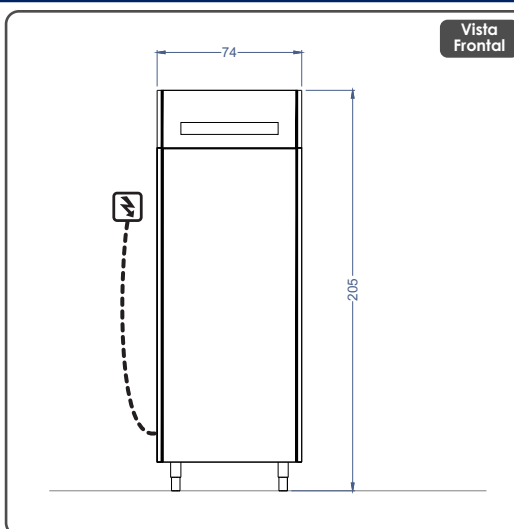
SI ☐ ANCHO _____ cm
NO ☐ LARGO _____ cm
SI ☐ ALTO _____ cm
NO ☐

Campana de extracción

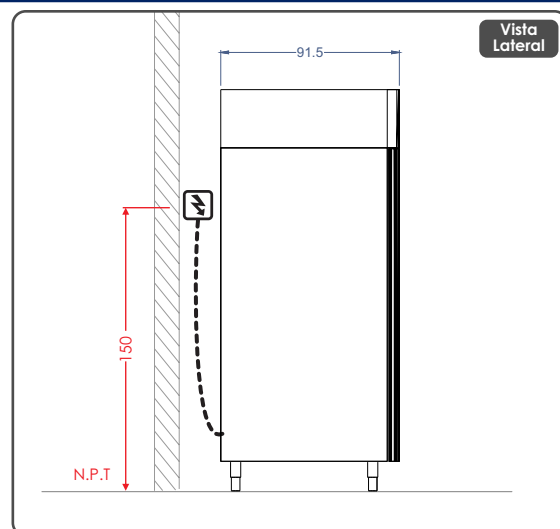
SI ☐ NO ☐

Nombre Responsable _____ Fecha ____/____/____

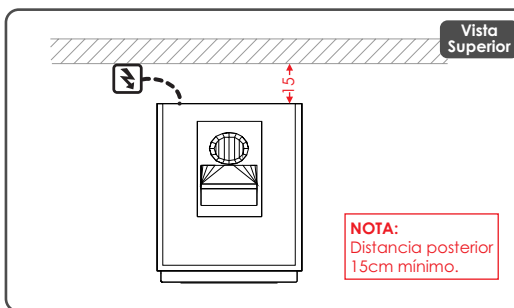
PLANIMETRIA



Vista Frontal



Vista Lateral



Vista Superior

NOTA:
Distancia posterior
15cm mínimo.

Características del Equipo

- Manilla ergonómica en toda la altura y junta magnética en los cuatro lados de la puerta.
- Patas de acero inoxidable Ø 2" regulables.
- Puertas con autocierre y tope a 100°.
- Ventilación desde la parte posterior para una distribución uniforme del aire caliente durante la descongelación.
- Estructura monobloc que optimiza el uso del espacio interior.

IMPORTANTE!

Las instalaciones de los suministros en general como gas, eléctricas, sanitarias, extracción de vahos, entre otros, son de responsabilidad del cliente y realizadas por un instalador autorizado de acuerdo a las normas Nch 4/2000, 4/2003, IPX4, respectivamente • Considerar ubicación de todas las conexiones y distancias de equipos, según entorno a instalar.