



FICHA DE INSTALACIÓN

Procesador de Vegetales

Sobremesa Monofásico

TM ALL



Listos para Servir

Versión 001

Características del Equipo

• Capacidad

Velocidad de disco: 300 rpm.

Dimensiones entrada producto: 7.5 cm x 15.8 cm.

• Datos Técnicos

Construcción: Cuba, motor y estructura de aleación de acero inoxidable y aluminio.

Medidas: 28 cm.(Ancho) x 51 cm.(profundidad) x 51 cm.(altura).

Peso: 18.5 kg. (sin accesorios de corte).

Check List Requerimientos



Suministro Eléctrico

- Energía: Monofásica 220V/50 Hz/1F
- Potencia: 0.515 kW
- Corriente: 2.6 Amp
- Enchufe Domiciliario: 10A (220V)
- h: 120 cm

SN

Dimensiones del espacio



Dibujo/Layout

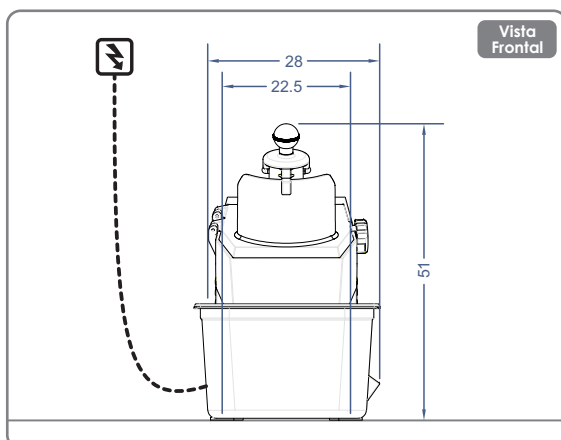
SI ☐ ANCHO _____ cm
NO ☐ LARGO _____ cm
ALTO _____ cm

Campana de extracción

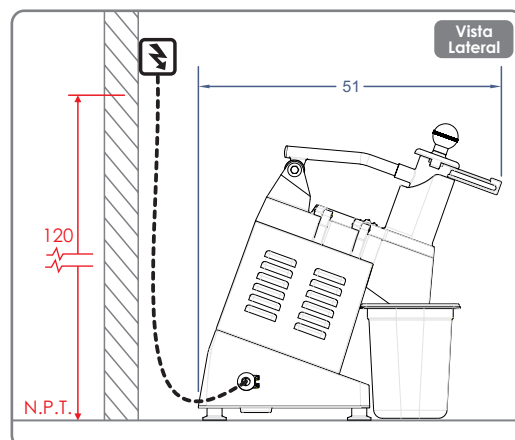
SI ☐ NO ☐

Nombre Responsable _____ Fecha ____/____/____

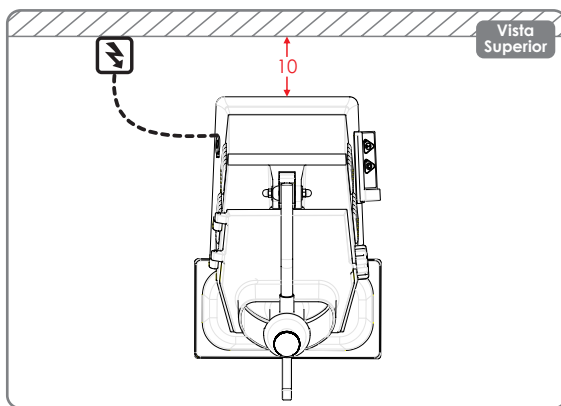
PLANIMETRIA



Vista Frontal



Vista Lateral



Vista Superior

Características del Equipo

- Motor ventilado para uso continuo.
- Diseño extremadamente compacto para una mejor gestión del espacio en la cocina.
- El exclusivo sistema de caída directa del producto permite trabajar incluso productos blandos y delicados como la mozzarella y otros quesos.
- El funcionamiento seguro está garantizado por los interruptores de enclavamiento en el empujador de productos, la tapa y la bandeja colectora.
- Baño de recogida de enclavamiento proporcionado.
- Gran cantidad de discos disponibles opcionales para cada propósito (corte en rodajas, palos, cubos, deshilar, triturar, rallar).

¡IMPORTANTE!

La instalaciones de los suministros en general como gas, eléctricas, sanitarias, extracción de vahos, entre otros, son de responsabilidad del cliente y realizadas por un instalador autorizado de acuerdo a la normas Nch 4/2000, IPX4, respectivamente. Considerar ubicación de todas las conexiones y equipos, según entorno a instalar.

PRE VISITA

Instancia en donde nuestro personal técnico revisara sus instalaciones verificando los requerimientos para la conexión del equipo.

INSTALACIÓN DE EQUIPOS

Horario de atención de Lunes a Viernes de 08:30hrs a 18:00 hrs.

De incurrir en una tercera visita a causa de requerimientos de instalación no cumplidos o solicitudes fuera del horario establecido, la visita tendrá un costo adicional para usted. Evite cobros innecesarios.

REQUERIMIENTOS SOLICITADOS

Considerar que al no contar con los requerimientos solicitados en pre visita, se cobrará a contar de la tercera visita en adelante.

Adicionalmente se le informa que la garantía del equipo comienza a regir una vez realizada la puesta en marcha o bien después de dos meses transcurridos el despacho, si no ha cumplido con los requerimientos para la instalación.

Valor de \$66.000 por cada visita adicional.

Insumos (Kit de instalación)

Codigo	Unidades	Descripcion