



FICHA DE INSTALACIÓN

Baño María
Eléctrico, drop in

SDVVC15S



Listos para Servir

Versión 001

Características del Equipo

- Capacidad
4 bandejas GN 1/1 H=200 mm
Volumen: 0.44m³
T° +30°C a +90°C
- Datos Técnicos:
Construcción: Cuerpo y estructura en Acero Inoxidable.
Medidas: 152cm. (Ancho) x 65cm. (profundidad) x 40cm.
Peso: 85kg

Check List Requerimientos

	Suministro Eléctrico	SN
	• Energía: monofásica 220V/50 Hz/1F	
	• Potencia: 3.1 kW	
	• Corriente: 14 (A)	
	• Enchufe industrial: 32 (A)	
	• h: A piso	

	Desagüe	SN
	• Diámetro: 3/4".	
	• h: A piso.	

Dimensiones del espacio

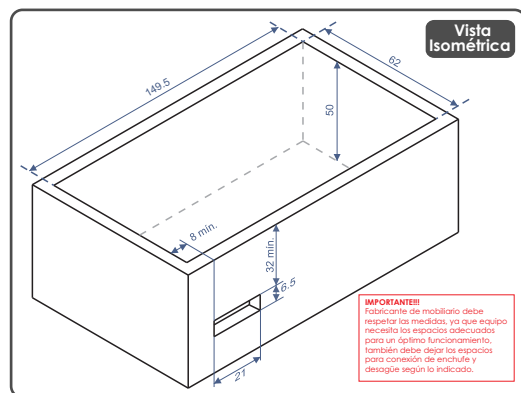
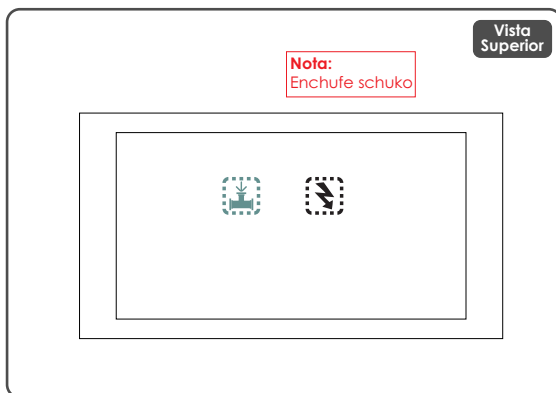
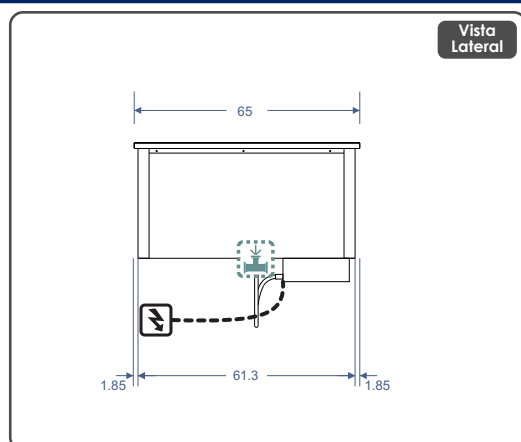
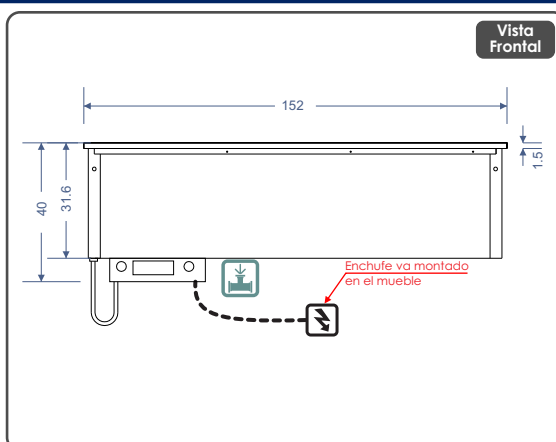
Dibujo/Layout	ANCHO	cm
SI <input type="radio"/>	LARGO	cm
NO <input type="radio"/>	ALTO	cm

Campana de extracción

SI ☐ NO ☐

Nombre Responsable _____ Fecha ____/____/____

PLANIMETRIA



Características del Equipo

- Calentamiento de la placa mediante resistencias de filamento combinadas con ventiladores tangenciales, situadas debajo de la cuba.
- Control termostático electromecánico regulable de 30°C a 90°, interruptor general, testigo luminoso y termostato de seguridad.
- Encimera con borde recto H=15mm, espesor 12/10.
- Permite montar sobreestructura de cristal.
- Panel de mandos incluido.

IMPORTANTE!

Las instalaciones de los suministros en general como gas, eléctricas, sanitarias, extracción de vahos, entre otros, son de responsabilidad del cliente y realizadas por un instalador autorizado de acuerdo a las normas Nch 4/2000, 4/2003, IPX4, respectivamente • Considerar ubicación de todas las conexiones y distancias de equipos, según entorno a instalar.

PRE VISITA

Instancia en donde nuestro personal técnico revisara sus instalaciones verificando los requerimientos para la conexión del equipo.

INSTALACIÓN DE EQUIPOS

Horario de atención de Lunes a Viernes de 08:30hrs a 18:00 hrs.
De incurrir en una tercera visita a causa de requerimientos de instalación no cumplidos o solicitudes fuera del horario establecido, la visita tendrá un costo adicional para usted. Evite cobros innecesarios.

REQUERIMIENTOS SOLICITADOS

Considerar que al no contar con los requerimientos solicitados en pre visita, se cobrará a contar de la tercera visita en adelante.
Adicionalmente se le informa que la garantía del equipo comienza a regir una vez realizada la puesta en marcha o bien después de dos meses transcurridos el despacho, si no ha cumplido con los requerimientos para la instalación.
Valor de \$66.000 por cada visita adicional.

Insumos (Kit de instalación)

Código	Unidades	Descripción