



FICHA DE INSTALACIÓN

Mezclador de inmersión

Mini MP 190 *robot coupe*



Listos para Servir

Versión 001

Características del Equipo

- Capacidad de la marmita
- 8 litros máximo.
- Potencia 250 watts
- Velocidad de 2.000 a 12.500 rpm.

• Datos Técnicos:

Construcción: Cuchillo, campana y tubo de acero inoxidable longitud 19 cm.

Medidas: 48,5cm. (Largo) x 11,4cm. (diámetro)

Peso: 1,5 kg. (sin accesorio de corte)

Check List Requerimientos

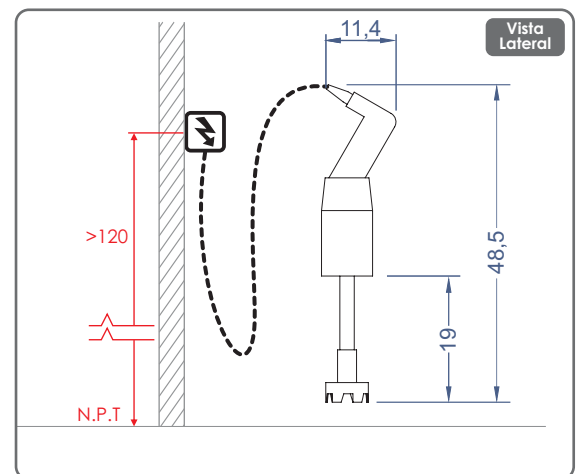
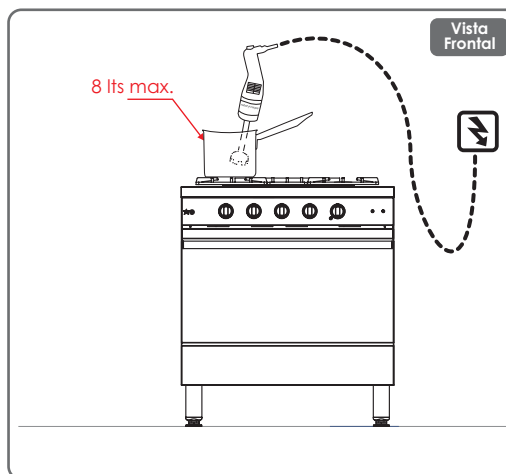


Suministro Eléctrico

- Energía: Monofásica 220V/50 Hz/1F
- Potencia: 0,25kW
- Corriente: 1,3 Amp
- Enchufe Domiciliario: 10A (220V)
- h: 150cm

S N

PLANIMETRIA



Dimensiones del espacio

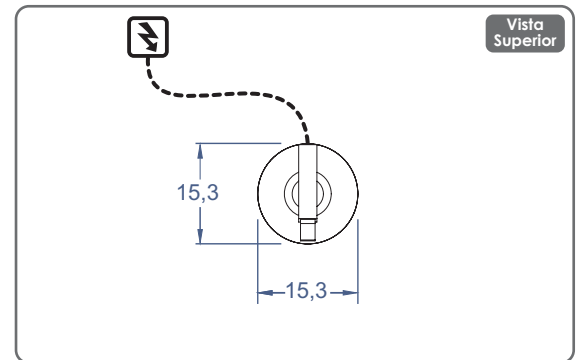



Dibujo/Layout	ANCHO	_____ cm
SI <input type="radio"/>	LARGO	_____ cm
NO <input type="radio"/>	ALTO	_____ cm

Campana de extracción

SI NO

Nombre Responsable _____ Fecha _____ / ____ / ____



Características del Equipo

- Bloque motor de acero inoxidable con orificios de ventilación en la parte alta para preservar una hermeticidad perfecta.
- Herramienta especial Aeromix para la realización de emulsiones al momento de gran volumen que se mantienen excelentemente en el plato.
- Pie con campana y cuchilla desmontables, dispositivo exclusivo, patentado por Robot-Coupe.
- Accesorios incluidos: 1 soporte mural para guardar el triturador sumergible; 1 herramienta de montaje y desmontaje de la cuchilla.
- Accesorios opcionales: Fijación del batidor de varillas

¡IMPORTANTE!

Las instalaciones de los suministros en general como gas, eléctricas, sanitarias, extracción de vahos, entre otros, son de responsabilidad del cliente y realizadas por un instalador autorizado de acuerdo a la normas Nch 4/2000, IPX4, respectivamente. Considerar ubicación de todas las conexiones y equipos, según entorno a instalar.