



FICHA DE INSTALACIÓN

Cortadora de Fiambres

Sobremesa Monofásica

Palladio Automec 300



Versión 001

Características del Equipo

• Capacidad

Espesor de corte: 23 mm.

Tamaño de plato: 305 x 270 mm.

Diámetro cuchilla: Ø 300 cm.

Producción tajadas al minuto: 37 unidades. (según operador).

• Datos Técnicos

Construcción: Cuchilla en acero inoxidable, estructura es aleación de aluminio anodizado.

Medidas: 69 cm.(Ancho) x 57.5 cm.(profundidad) x 63 cm.(altura).

Peso: 55 kg. (sin accesorios de corte).

Check List Requerimientos



Suministro Eléctrico

- Energía: Monofásica 220V/50 Hz/1F
- Potencia: 0.275 kW
- Corriente: 1.4 Amp
- Enchufe Domiciliario: 10A (220V)
- h: 120 cm

SN

Dimensiones del espacio



Dibujo/Layout

SI ☐ ANCHO _____ cm
NO ☐ LARGO _____ cm
ALTO _____ cm

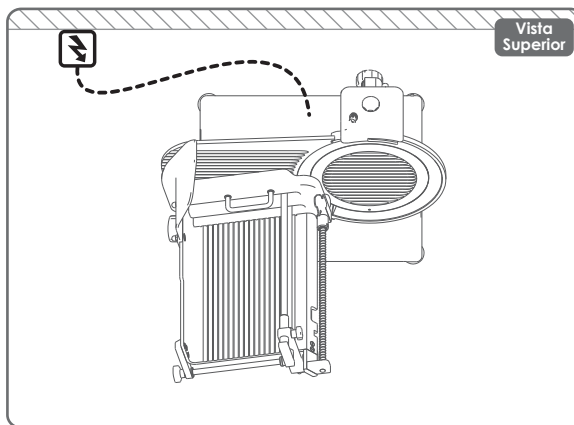
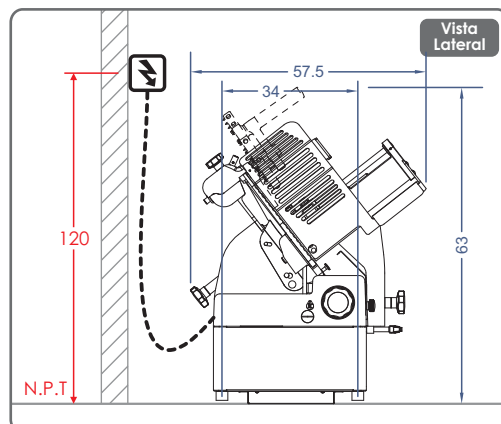
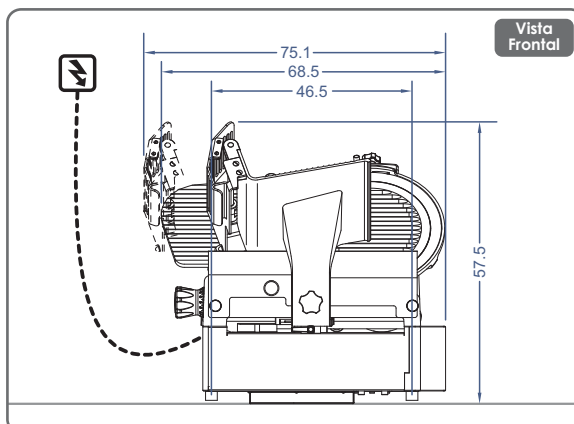
Campana de extracción

SI ☐ NO ☐

Nombre Responsable Fecha

/ /

PLANIMETRIA



Características del Equipo

- Línea redondeada sin esquinas y tornillos a la vista.
- Arrastre de carrito con sistema mecánico de biela.
- Motor de arrastre ventilado con mando separado con reductor en baño de aceite.
- Mandos separados para cuchilla y automatismo.
- Botones IP 67 en acero inox.
- Posibilidad de desbloqueo del automatismo para un funcionamiento manual.
- 2 sistemas de control: Estándar on/off.

IMPORTANTE!

Las instalaciones de los suministros en general como gas, eléctricas, sanitarias, extracción de vahos, entre otros, son de responsabilidad del cliente y realizadas por un instalador autorizado de acuerdo a las normas Nch 4/2000, 4/2003, IPX4, respectivamente • Considerar ubicación de todas las conexiones y distancias de equipos, según entorno a instalar • Los enchufes deben ubicarse donde no reciban agua o vapor y deben estar bajo la norma IPX4.



PRE VISITA

Instancia en donde nuestro personal técnico revisara sus instalaciones verificando los requerimientos para la conexión del equipo.

INSTALACIÓN DE EQUIPOS

Horario de atención de Lunes a Viernes de 08:30hrs a 18:00 hrs.
De incurrir en una tercera visita a causa de requerimientos de instalación no cumplidos o solicitudes fuera del horario establecido, la visita tendrá un costo adicional para usted. Evite cobros innecesarios.

REQUERIMIENTOS SOLICITADOS

Considerar que al no contar con los requerimientos solicitados en pre visita, se cobrará a contar de la tercera visita en adelante.
Adicionalmente se le informa que la garantía del equipo comienza a regir una vez realizada la puesta en marcha o bien después de dos meses transcurridos el despacho, si no ha cumplido con los requerimientos para la instalación.
Valor de \$66.000 por cada visita adicional.

Insumos (Kit de instalación)

Codigo	Unidades	Descripcion