



## FICHA DE INSTALACIÓN

### Picadora de Carnes

4732

**HOBART**

★ ★ ★ ★ ★  
**MARSOL**

Listos para Servir

Versión 004

#### Características del Equipo

- Capacidad  
15.8 - 18Kg x minuto  
151 R.P.M.
- Datos Técnicos:  
Construcción: Acero Inoxidable  
Medidas: 53.5cm. (Ancho) x 117.3cm. (profundidad) x 68.5cm. (altura).  
Peso: 138.3kg.

#### Check List Requerimientos



##### Suministro Eléctrico

- Energía: Trifásica 380V/50 Hz/3F+N+T
- Potencia: 2.2kW (3 HP)
- Corriente: 4 Amp
- Enchufe Industrial: 5x16A (3F+N+T)
- h: 150cm

SN

#### Dimensiones del espacio



Dibujo/Layout

SI ☐ ANCHO \_\_\_\_\_ cm  
NO ☐ LARGO \_\_\_\_\_ cm  
SI ☐ ALTO \_\_\_\_\_ cm  
NO ☐

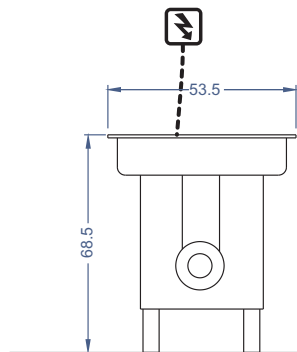
#### Campana de extracción

SI ☐ NO ☐

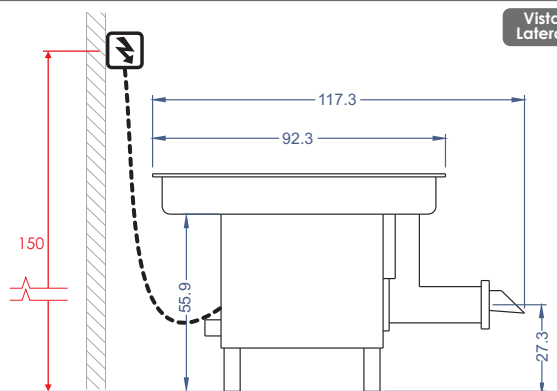
Nombre Responsable \_\_\_\_\_ Fecha \_\_\_\_/\_\_\_\_/\_\_\_\_

#### PLANIMETRIA

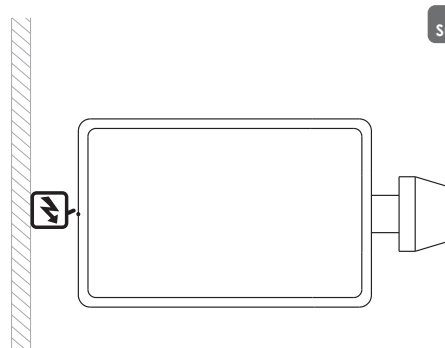
Vista Frontal



Vista Lateral



Vista Superior



#### Características del Equipo

- Diseño compacto.
- Engranajes de acero.
- Sello doble (caja motor lubricada).
- Todas las piezas en contacto con el alimento son de fácil acceso para limpiarse sin empleo de herramientas.
- Cabezal en hierro estañado.

#### IMPORTANTE!

La instalaciones de los suministros en general como gas, eléctricas, sanitarias, extracción de vahos, entre otros, son de responsabilidad del cliente y realizadas por un instalador autorizado de acuerdo a las normas Nch 4/2000, 4/2003, IPX4, respectivamente • Considerar ubicación de todas las conexiones y distancias de equipos, según entorno a instalar • Los enchufes deben ubicarse donde no reciban agua o vapor y deben estar bajo la norma IPX4.