



FICHA DE INSTALACIÓN

Vitrina Refrigerada

Vidrio curvo

VSTVVSCG-VC850



Listos para Servir

Versión 001

Características del Equipo

- Capacidad
3 bandejas
2°C a 5°C

- Datos Técnicos:
Construcción: Exterior e interior en chapa plastificada.
Medidas: 85cm. (Ancho) x 80.5cm. (profundidad) x 130cm. (altura).

Check List Requerimientos



Suministro Eléctrico

- Energía: Monofásica 220V/50 Hz/1F
- Potencia: 0.726kW
- Corriente: 3.3(A)
- Enchufe Domiciliario: 10A (220V)
- h: 50cm

SN

Dimensiones del espacio

Dibujo/Layout

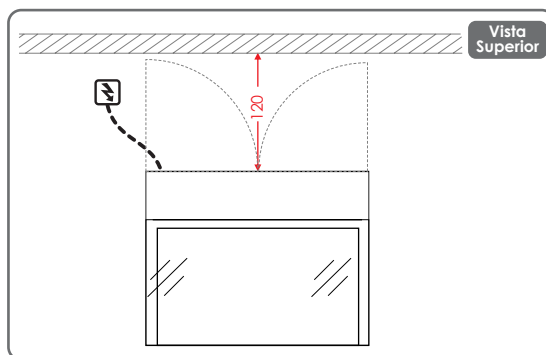
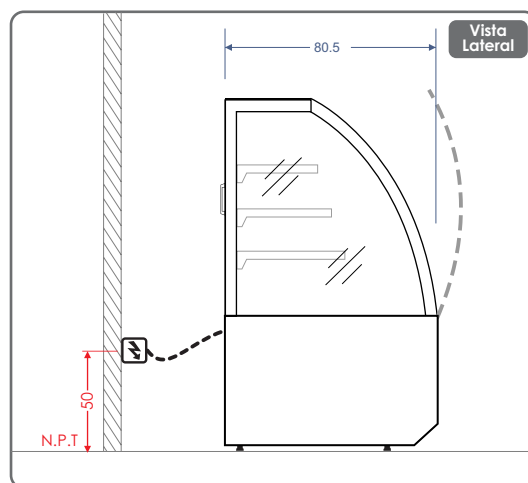
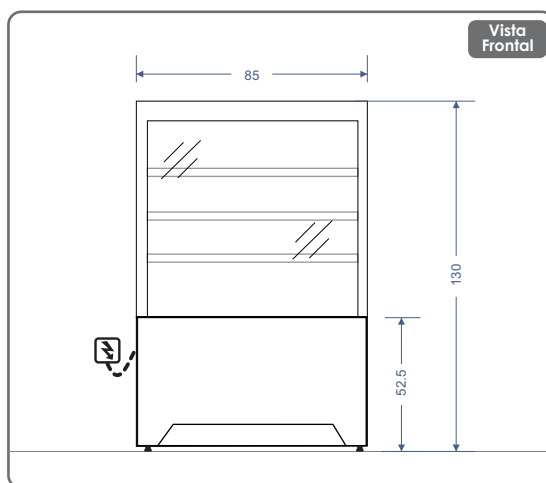
SI ☐ ANCHO _____ cm
NO ☐ LARGO _____ cm
ALTO _____ cm

Campana de extracción

SI ☐ NO ☐

Nombre Responsable _____ Fecha _____ / _____ / _____

PLANIMETRIA



Características del Equipo

- Iluminación LED
- Repisas de cristal
- Vitrinas refrigeradas con doble cristal.
- Kit de ruedas opcional (h= +65mm) (no incluidas)

IMPORTANTE!

La instalaciones de los suministros en general como gas, eléctricas, sanitarias, extracción de vahos, entre otros, son de responsabilidad del cliente y realizadas por un instalador autorizado de acuerdo a la normas Nch 4/2000, IPX4, respectivamente • Considerar ubicación de todas las conexiones y distancias de equipos, según entorno a instalar • Los enchufes deben ubicarse donde no reciban agua o vapor y deben estar bajo la norma IPX4 • Se recomienda ser instalado a una distancia mínima de 120cm de la pared posterior.

PRE VISITA

Instancia en donde nuestro personal técnico revisara sus instalaciones verificando los requerimientos para la conexión del equipo.

INSTALACIÓN DE EQUIPOS

Horario de atención de Lunes a Viernes de 08:30hrs a 18:00 hrs.

De incurrir en una tercera visita a causa de requerimientos de instalación no cumplidos o solicitudes fuera del horario establecido, la visita tendrá un costo adicional para usted. Evite cobros innecesarios.

REQUERIMIENTOS SOLICITADOS

Considerar que al no contar con los requerimientos solicitados en pre visita, se cobrará a contar de la tercera visita en adelante.

Adicionalmente se le informa que la garantía del equipo comienza a regir una vez realizada la puesta en marcha o bien después de dos meses transcurridos el despacho, si no ha cumplido con los requerimientos para la instalación.

Valor de \$66.000 por cada visita adicional.

Insumos (Kit de instalación)

Código	Unidades	Descripción