



FICHA DE INSTALACIÓN

Freidora

A Gas

GF14014

DEAN®

marsol

Versión 005

Características del Equipo

• Capacidad

20 litros. (1 cuba con 2 cestas).

29 kilos/hr. - 217 porciones papas fritas 100 gr. c/u.

Tamaño cuba: 35.6 x 38.1 x 12.7 cm.

• Datos Técnicos

Construcción en acero inoxidable.

Medidas: 39.7 cm.(Ancho) x 78.4 cm.(profundidad) x 104.4 cm.(altura).

Peso: 52 kg.

Check List Requerimientos



Suministro Gas

- Entrada: Diámetro 3/4" HE
- Alimentación gas natural / licuado
- Potencia: 29.3 kW Gas/hr
- Presión gas natural: 1.5 kPa
- Presión gas licuado: 2.75 kPa
- Llave de paso a la vista
- h: 50 ± 30 cm.

SN

Dimensiones del espacio

Dibujo/Layout	ANCHO	cm
SI <input type="radio"/>	LARGO	cm
NO <input type="radio"/>	ALTO	cm

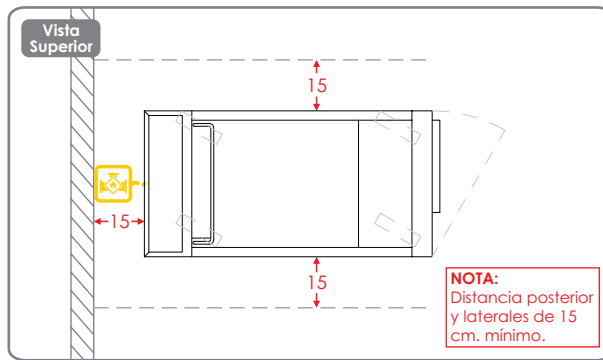
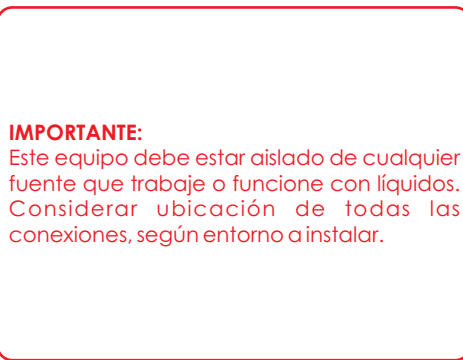
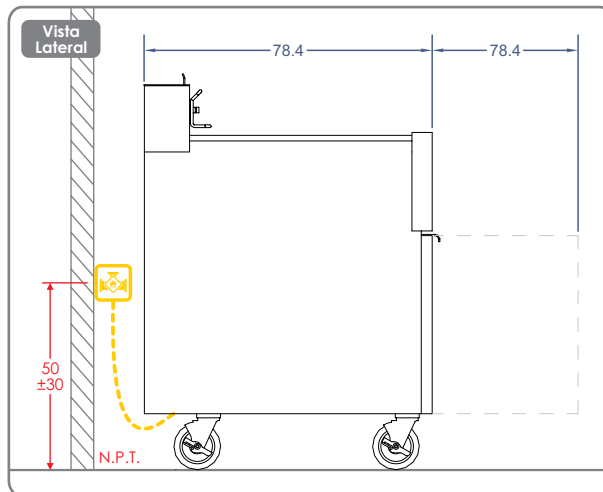
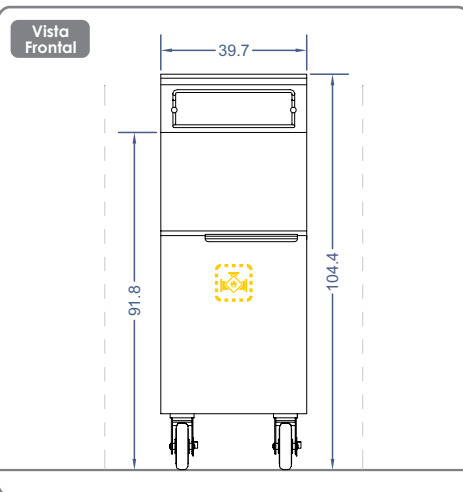
Campana de extracción

SI ☐ NO ☐

Nombre Responsable Fecha

/ /

PLANIMETRIA



Características del Equipo

- El diseño de la freidora es fácil de limpiar.
- Controles de temperatura en milivoltios, no requiere conexión eléctrica. Manual.
- Construcción de acero inoxidable en frente, puerta y cubierta con protección contra salpicaduras, costados aluminizados.
- Sonda de temperatura de alta duración.
- Zona inferior fría, válvula de drenaje tipo bola IPS de 1-1/4" (3.2 cm).
- Sistema de transferencia de calor del quemador Master Jet.
- Incluye ruedas.

IMPORTANTE!

Las instalaciones de los suministros en general como gas, eléctricas, sanitarias, extracción de vahos, entre otros, son de responsabilidad del cliente y realizadas por un instalador autorizado de acuerdo a las normas Nch 4/2000, 4/2003, IPX4, respectivamente • Considerar ubicación de todas las conexiones y distancias de equipos, según entorno a instalar • Los enchufes deben ubicarse donde no reciban agua o vapor y deben estar bajo la norma IPX4 • Se recomienda una separación del muro posterior y laterales de 10 cm. mínimo.

PRE VISITA

Instancia en donde nuestro personal técnico revisara sus instalaciones verificando los requerimientos para la conexión del equipo.

INSTALACIÓN DE EQUIPOS

Horario de atención de Lunes a Viernes de 08:30hrs a 18:00 hrs.

De incurrir en una tercera visita a causa de requerimientos de instalación no cumplidos o solicitudes fuera del horario establecido, la visita tendrá un costo adicional para usted. Evite cobros innecesarios.

REQUERIMIENTOS SOLICITADOS

Considerar que al no contar con los requerimientos solicitados en pre visita, se cobrará a contar de la tercera visita en adelante.

Adicionalmente se le informa que la garantía del equipo comienza a regir una vez realizada la puesta en marcha o bien después de dos meses transcurridos el despacho, si no ha cumplido con los requerimientos para la instalación.

Valor de \$66.000 por cada visita adicional.

Insumos (Kit de instalación)

Codigo	Unidades	Descripcion
30-N	1	Flexible