



FICHA DE INSTALACIÓN

Refrigerador Vertical

2 Puertas de Vidrio

VC2PV-SMALL



Listos para Servir

Versión 02

Características del Equipo

- Capacidad

400 litros.

De temperatura: +2/+8°C.

- Datos Técnicos

Construcción: Exterior en Acero inoxidable e interior en aluminio con chapa plastificada.

Medidas: 90 cm.(Ancho) x 63 cm.(profundidad) x 185.6 cm.(altura).

Peso: 129 kg.

Máxima temperatura y humedad ambiente sala: 30°C/60%.

Check List Requerimientos



Suministro Eléctrico

- Energía: Monofásica 220V/50 Hz/1F
- Potencia: 0.56 kW
- Corriente: 2.5 Amp
- Enchufe Schuko: 10A (220V)
- h: 130 cm

SN

Dimensiones del espacio



Dibujo/Layout

SI ☐ ANCHO _____ cm
NO ☐ LARGO _____ cm
ALTO _____ cm

Campana de extracción

SI ☐ NO ☐

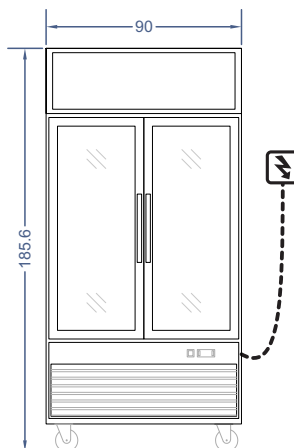
Nombre Responsable

Fecha

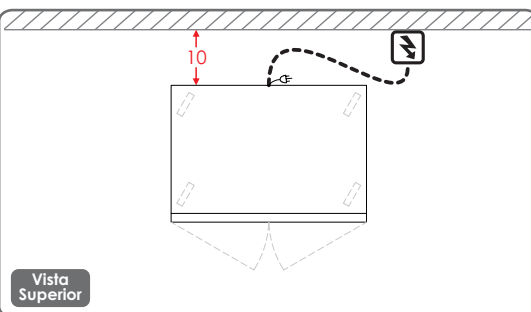
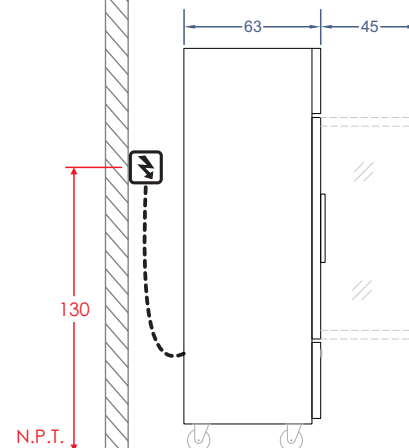
/ /

PLANIMETRIA

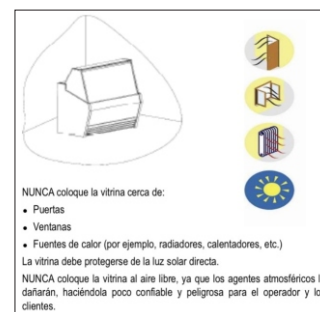
Vista Frontal



Vista Lateral



Vista Superior



Características del Equipo

- **Estética y Estructura:** Vidrio frontal doble, templado y hermético.
- Sistema de iluminación LED en el techo y cada estante, ahorro de energía y durabilidad.
- Panel personalizado (color RAL y logo opcional).
- **Tecnología:** Sistema de refrigeración con compresor hermético para unidades aerocondensadoras incorporadas.
- Panel de control electrónico con termómetro y termostato digital.
- Descongelación automática.
- Con ruedas y pies, fácil de mover y reparar.
- Refrigerante R134A.

IMPORTANTE!

Las instalaciones de los suministros en general como gas, eléctricas, sanitarias, extracción de vahos, entre otros, son de responsabilidad del cliente y realizadas por un instalador autorizado de acuerdo a la normas Nch 4/2000, 4/2003, IPX4, respectivamente. • Considerar ubicación de todas las conexiones y distancias de equipos, según entorno a instalar. • Los enchufes deben ubicarse donde no reciban agua o vapor. • NUNCA coloque la vitrina cerca de: puertas, ventanas, fuentes de calor (por ejemplo, radiadores, calentadores, etc.). • La vitrina debe protegerse de la luz solar directa. • NUNCA coloque la vitrina al aire libre, ya que los agentes atmosféricos la dañarán, haciéndola poco confiable y peligrosa para el operador y los clientes.

PRE VISITA

Instancia en donde nuestro personal técnico revisara sus instalaciones verificando los requerimientos para la conexión del equipo.

INSTALACIÓN DE EQUIPOS

Horario de atención de Lunes a Viernes de 08:30hrs a 18:00 hrs.

De incurrir en una tercera visita a causa de requerimientos de instalación no cumplidos o solicitudes fuera del horario establecido, la visita tendrá un costo adicional para usted. Evite cobros innecesarios.

REQUERIMIENTOS SOLICITADOS

Considerar que al no contar con los requerimientos solicitados en pre visita, se cobrará a contar de la tercera visita en adelante.

Adicionalmente se le informa que la garantía del equipo comienza a regir una vez realizada la puesta en marcha o bien después de dos meses transcurridos el despacho, si no ha cumplido con los requerimientos para la instalación.

Valor de \$66.000 por cada visita adicional.

Insumos (Kit de instalación)

Codigo	Unidades	Descripcion